


DC Dimplex

Innowacyjne
kominki
elektryczne



Kolekcja
kominków
elektrycznych
2016/2017



Na ilustracji: kasetka 1000 z polanami.



Kominki elektryczne Dimplex z efektem Opti-myst



Ogień jak żywy

Opti-myst to jedyny w swoim rodzaju, w pełni trójwymiarowy efekt płomienia i dymu, doskonała iluzja, praktycznie niemożliwa do odróżnienia od prawdziwego ognia. Jeszcze nigdy iluzja nie była tak bliska rzeczywistości!

Ogień z wody – jak to możliwe?

Pod nazwą Opti-myst kryje się nowatorska, opatentowana technologia wykorzystująca ultradźwięki do wytworzenia mgły wodnej, która odpowiednio podświetlona daje efekt płomieni i dymu wydobywającego się z migoczącego paleniska kominka. Dzięki takiemu rozwiązaniu, palenisko kominka staje się przestrzenne, a płomienie nie sprawiają wrażenia „płaskich”. Technologia ta w połączeniu z żarzącymi się polanami drewna Opti-glo sprawia, że płonący ogień wygląda niezwykle naturalnie i realistycznie.

Kominki Opti-myst, to unikatowe połączenie realizmu kominków spalinowych z komfortem użytkowania charakterystycznym dla kominków elektrycznych. Są praktycznie bezobsługowe, nie wymagają skomplikowanego montażu i działają natychmiast po podłączeniu do prądu, należy pamiętać jedynie o regularnym napełnianiu zbiornika na wodę.

Technologiczne dzieło sztuki dla wymagających

Kominki elektryczne z trójwymiarowym efektem płomienia Opti-myst zdobywają uznanie zarówno wśród odbiorców indywidualnych, jak i profesjonalistów z branży wnętrzarskiej oraz budowlanej. Liczne nagrody i wyróżnienia potwierdzają ich wyjątkowość i innowacyjność.






Kominki elektryczne z efektem Opti-myst spełnią oczekiwania nawet najbardziej wymagających użytkowników. Nowatorska technologia zachwyci zwolenników funkcjonalności, intrygujący design z kolei estetyków pragnących urządzić mieszkanie w niebanalny sposób.



www.optiflame.pl


Spis treści

Kominki i kasety Opti-myst

| | | |
|------------------------|---|----|
| Kaseta 1000 |  | 4 |
| Kaseta 1000 z polanami |  | 5 |
| Kaseta 500 |  | 6 |
| Kaseta 500 z polanami |  | 7 |
| Juneau | | 8 |
| Kaseta 600/400 | | 9 |
| Bingham | | 10 |
| Burbank | | 11 |
| Redway | | 12 |
| Albany | | 13 |
| Alameda | | 14 |
| Rondo | | 15 |
| Verdi |  | 16 |
| Moorefield | | 17 |
| Zen | | 18 |
| Danville | | 19 |

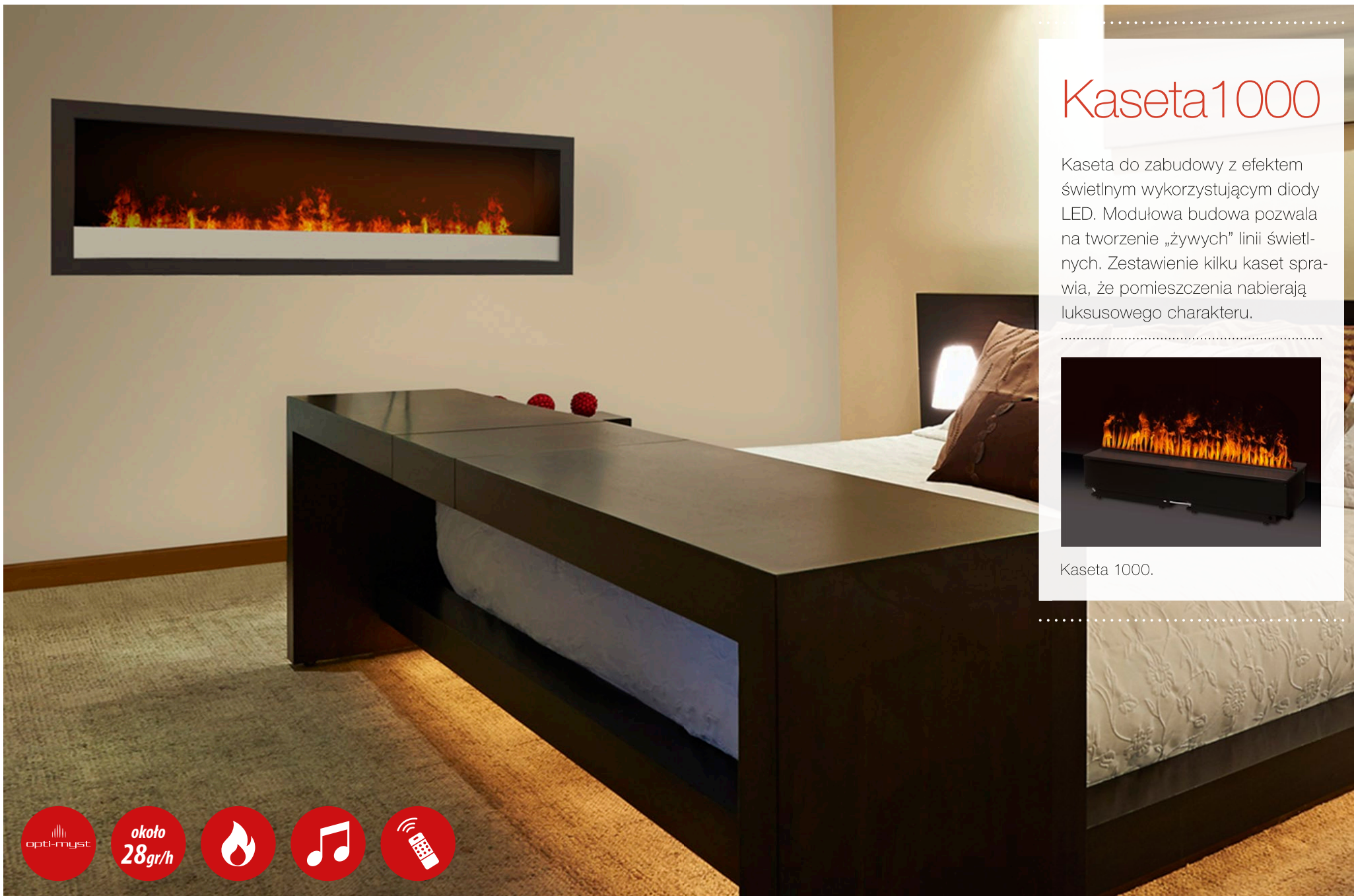
Wkłady kominkowe Opti-myst

| | | |
|------------------------|---|-------|
| Kaseta 1000 |  | 20 |
| Kaseta 1000 z polanami |  | 20 |
| Kaseta 500 |  | 20 |
| Kaseta 500 z polanami |  | 20 |
| Kaseta 400 | | 20 |
| Kaseta 600 | | 20 |
| Juneau | | 21 |
| Bingham | | 21 |
| Albany | | 21 |
| Engine 56/600 | | 21 |
| Engine de luxe | | 21 |
| Silverton | | 21 |
| Kominki Opti-V | | |
| PFG 10 | | 23 |
| PFG 20 | | 23 |
| Volterra |  | 24 |
| Cellini |  | 25 |
| Dane techniczne | | 26-27 |



-  Efekt płomienia
-  Moc grzewcza
-  Koszt użytkowania efektu płomienia
-  Regulacja intensywności płomienia
-  Efekty dźwiękowe
-  Pilot zdalnego sterowania





Kasetka 1000

Kasetka do zabudowy z efektem świetlnym wykorzystującym diody LED. Modułowa budowa pozwala na tworzenie „żywych” linii świetlnych. Zestawienie kilku kaset sprawia, że pomieszczenia nabierają luksusowego charakteru.



Kasetka 1000.



około
28gr/h



Kaseta 1000 z polanami

Kaseta do zabudowy z efektem świetlnym wykorzystującym diody LED. Modułowa budowa pozwala na tworzenie „żywych” linii świetlnych. Zestawienie kilku kaset sprawia, że pomieszczenia nabierają luksusowego charakteru.

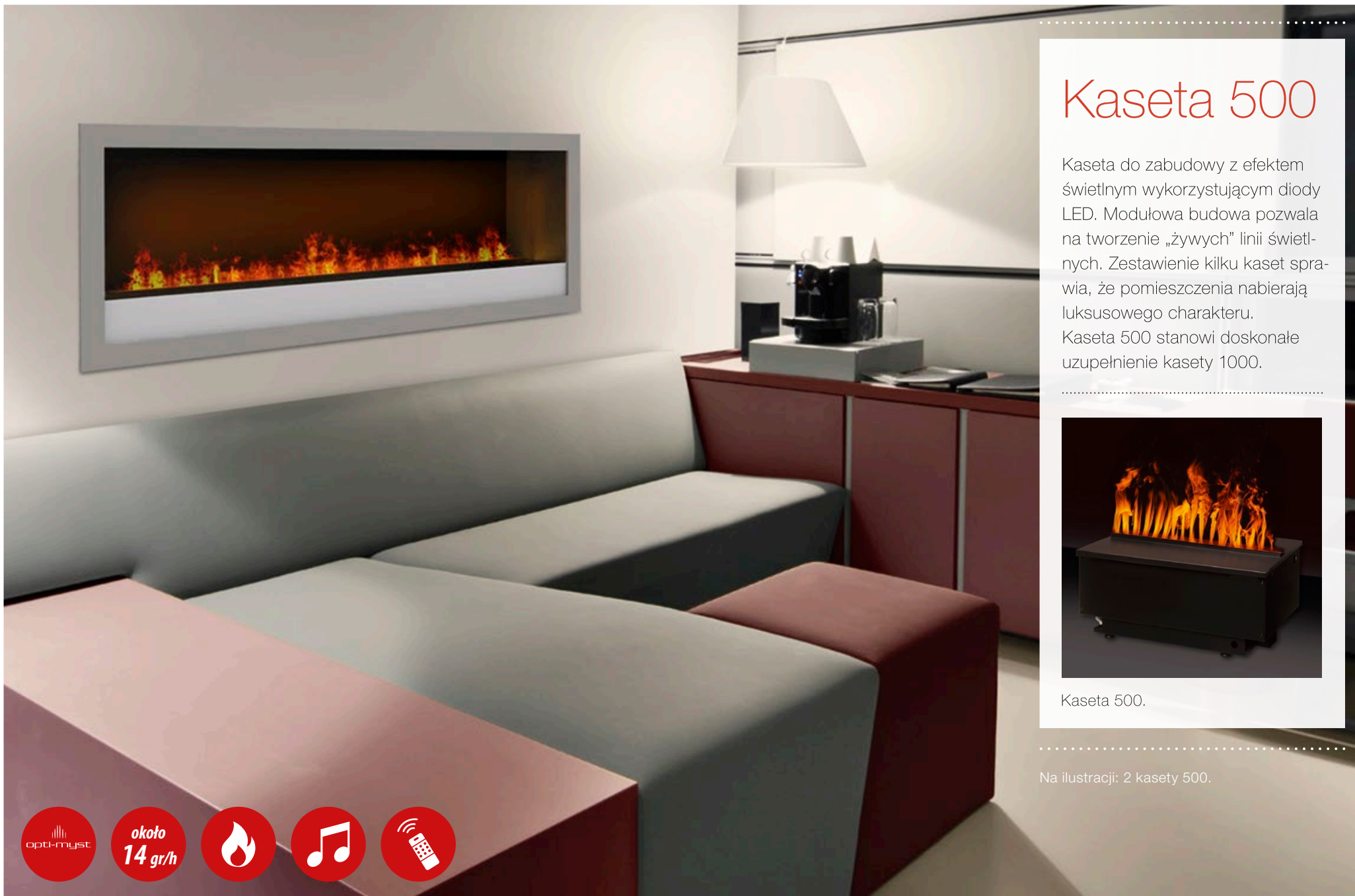


Kaseta 1000 z polanami.




około
28gr/h





Kaseta 500

Kaseta do zabudowy z efektem świetlnym wykorzystującym diody LED. Modułowa budowa pozwala na tworzenie „żywych” linii świetlnych. Zestawienie kilku kaset sprawia, że pomieszczenia nabierają luksusowego charakteru. Kaseta 500 stanowi doskonale uzupełnienie kasety 1000.



Kaseta 500.

Na ilustracji: 2 kasety 500.



około
14 gr/h





Kaseta 500 z polanami

Kaseta do zabudowy z efektem świetlnym wykorzystującym diody LED. Modułowa budowa pozwala na tworzenie „żywych” linii świetlnych. Zestawienie kilku kaset sprawia, że pomieszczenia nabierają luksusowego charakteru. Kaseta 500 stanowi doskonałe uzupełnienie kasety 1000.



Kaseta 500 z polanami.

Na ilustracji: kaseta 500 z polanami
w zestawieniu z kasetą 1000 z polanami.



około
14 gr/h





Juneau

Kaseta kominkowa z paleniskiem płonące polana wykorzystującym efekt migoczącego żaru Opti-glo®.



Kaseta kominkowa Juneau.



około
15 gr/h





Kaseta 600/400

Kaseta kominkowa w dwóch rozmiarach: o szerokości 600 mm lub 400 mm.



Kaseta kominkowa 400.



Kaseta kominkowa 600.



około
15 gr/h



Bingham

Panoramiczny wkład kominkowy z możliwością zabudowania w wariantach 1-stronnym, 2-stronnym lub 3-stronnym.



Bingham wariant 1-stronny.



Bingham wariant 2-stronny.



Bingham wariant 3-stronny.



Burbank

Kominek ścienny wyróżniający się nowoczesnym wzornictwem. Sam wkład dostępny również jako osobny produkt o nazwie Engine de luxe.



Redway

Kominek ścienny wyróżniający się nowoczesnym wzornictwem. Sam wkład dostępny również jako osobny produkt o nazwie Engine de luxe.



Albany

Eleganck kominek, który nadaje nowoczesnym wnętrzom klasycznej nuty. Obudowa z płyty MDF w kolorze kremowym.



Alameda

Klasyczny kominek w obudowie koloru kremowego. Sam wkład dostępny również jako osobny produkt o nazwie Engine 56/600.



Rondo

Nowoczesny kominek charakteryzujący się wyjątkowym i eleganckim designem. Idealny do zastosowania we współczesnych wnętrzach, którym nadaje niepowtarzalny klimat. Palenisko płonące polana. Sam wkład dostępny również jako osobny produkt o nazwie Kasetta 400.



Verdi

Nowoczesny wolnostojący kominek elektryczny wyróżniający się ponadczasowym wzornictwem. Obudowa w kolorze białym ze zintegrowaną półką na polana.



Moorefield

Klasyczny kominek w obudowie koloru kremowego. Doskonały wybór do tradycyjnych oraz nowoczesnych wnętrz.




Zen

Nowoczesny kominek stojący wyróżniający się nowoczesnym wzornictwem. Obudowa w okleinie imitującej beton. Sam wkład dostępny również jako osobny produkt o nazwie Kasetka 600.



około
15 gr/h





Danville

Elegancki kominek z obudową utrzymaną w kolorystyce antycznego mosiądzu lub czerni. Nadaje pomieszczeniom ciepłego, klasycznego charakteru.



Danville w kolorze antycznego mosiądzu.



Wkłady kominkowe

Kaseta 1000




Kaseta 1000*



Kaseta 500




Kaseta 500*



Kaseta 400



Kaseta 600



* Wersja z polanami

Juneau




Bingham




Albany




Engine 56/600



Engine de luxe



Silverton



Urządź jak chcesz!

Wkłady kominkowe to zaproszenie do zaprojektowania swojego wymarzonego kominka, a tym samym do zaaranżowania wnętrza według własnego uznania. Ich zaletą jest możliwość zabudowania w ścianie, meblach, bądź dowolnego rodzaju obudowie, która będzie spełniać nasze oczekiwania. Dzięki swojej uniwersalności, pozwalają one na samodzielne dobranie najbardziej odpowiadającej obudowy i tym samym realizację śmiałych i indywidualnych projektów.

Kominki elektryczne Dimplex z efektem Opti-V



Opti-V – ogień jeszcze nigdy nie był tak realny!

Opti-V to najbardziej zaawansowany efekt płomienia z naszej oferty, a kominki elektryczne z tym efektem to kolejny krok w rozwoju technologii iluzji płomienia. Płomienie uzyskiwane za pomocą technologii Opti-V w naturalny sposób skaczą po polanach paleniska, sypiąc iskrami, zaś samo palenisko wydaje się trójwymiarowe, bardzo przestrzenne i głębokie.

Zaawansowana technika = iluzja doskonała

Opatentowana technologia uzyskiwania płomienia bazuje na połączeniu obrazu prawdziwego ognia, wyświetlanego na ekranie LCD wysokiej rozdzielczości i techniki wykorzystywanej przez iluzjonistów, zwanej „Duchem Peppera”. Technika ta polega na wykorzystaniu systemu lusterek ustawionych w stosunku do siebie pod odpowiednim kątem, zwielokrotniających wyświetlany na nich obraz. Dzięki takiemu połączeniu palenisko wydaje się niezwykle przestrzenne a płomienie zyskują wrażenie trójwymiarowości. Wrażenie naturalności dodatkowo wzmacnia syczący się z głośników dźwięk trzaskających polan.



www.optiflame.pl

PFG 10 PFG 20

Kominki do zabudowy w ścianie wyróżniające się nowoczesnym wzornictwem. Wyposażone w dodatkowe efekty dźwiękowe (odgłos trzaskających polan) z możliwością regulacji głośności.



PFG 10 – kominek w wersji pojedynczej.

* Dane PFG 10 (PFG 20 ok. 6 gr/h)
Na ilustracji: PFG 20





Volterra

Niewielki kominek wyróżniający się wyjątkowym, eleganckim wzornictwem. Wyposażony w dodatkowe efekty dźwiękowe (odgłos trzaskających polan) z możliwością regulacji głośności.



Cellini

Niewielki kominek wyróżniający się wyjątkowym, eleganckim wzornictwem. Wyposażony w dodatkowe efekty dźwiękowe (odgłos trzaskających polan) z możliwością regulacji głośności.



około
3 gr/h



Dane techniczne

| | Alameda | Albany | Bingham | Burbank | Cellini | Danville | Engine 56/600 | Engine de luxe | Juneau | Kaseta 400 | Kaseta 500 |
|--|---------|--------|---------|---------|---------|--------------------------------|---------------|----------------|--------|------------|------------|
| Charakterystyka produktów | | | | | | | | | | | |
| termowentylator | • | • | • | • | | • | • | • | | | |
| przełącznik mocy grzewczej | • | • | | • | | • | • | • | | | |
| termostat | • | • | | • | | | • | • | | | |
| pilot zdalnego sterowania | • | • | • | • | • | • | • | • | • | • | • |
| efekt płomieni niezależny od trybu grzania | • | • | • | • | | • | • | • | | | |
| kolor obudowy / ramy | beż | czarny | czarny | czarny | czarny | czarny/ antyczny mosiądz | czarny | czarny | czarny | czarny | czarny |
| Efekt płomienia | | | | | | | | | | | |
| Opti-myst | • | • | • | • | | • | • | • | • | • | • |
| Opti-V | | | | | • | | | | | | |
| Palenisko | | | | | | | | | | | |
| płonące polana | • | • | • | • | • | • | • | • | • | • | |
| Dane techniczne | | | | | | | | | | | |
| typ | K+O | Z | Z | S | W | Z | Z | Z | Z | Z | Z |
| moc grzewcza (kW) | 2,0 | 1,5 | 1,0 | 2,0 | – | 2,0 | 2,0 | 2,0 | – | – | – |
| pobór energii przez efekt optyczny (W) | 250 | 250 | 400 | 250 | 35 | 200 | 250 | 220 | 250 | 215 | 220 |
| Wymiary (mm) | | | | | | | | | | | |
| szerokość | 1075 | 625 | 733 | 940 | 420 | 520 | 650 | 564 | 567 | 405 | 508 |
| wysokość | 895 | 703 | 749 | 700 | 705 | 620 | 700 | 644 | 320 | 171 | 236 |
| głębokość | 300 | 300 | 361 | 182 | 360 | 231 | 270 | 157 | 290 | 216 | 354 |

S – kominek ścienny K+O – wkład kominkowy z obudową Z – kominek do zabudowy M – mebel z wbudowanym kominkiem W – kominek wolnostojący

| Kaseta 500 z polanami | Kaseta 600 | Kaseta 1000 | Kaseta 1000 z polanami | Moorefield | PFG 10 | PFG 20 | Rondo | Silverton | Verdi | Volterra | Zen |
|-----------------------|------------|-------------|------------------------|------------|--------|--------|--------------|-----------|-------|----------|-------|
| | | | | • | | | | | • | | |
| | | | | • | | | | | • | | |
| | | | | • | | | | | • | | |
| • | • | • | • | • | • | • | • | • | • | • | • |
| | | | | • | | | | | • | | |
| czarny | czarny | czarny | czarny | kremowy | czarny | czarny | czarny/biały | czarny | biały | czarny | beton |
| | | | | • | | | | | • | | |
| | | | | • | | | | | • | | |
| | | | | • | • | • | • | • | • | • | • |
| | | | | • | | | | | • | | |
| | | | | • | • | • | • | • | • | • | • |
| Z | Z | Z | Z | K+O | Z | Z | K+O | Z | K+O | W | K+O |
| - | - | - | - | 2,0 | - | - | - | - | 2,0 | - | - |
| 220 | 250 | 420 | 420 | 215 | 35 | 70 | 220 | 120 | 215 | 35 | 250 |
| 508 | 564 | 1017 | 1017 | 870 | 736 | 1356 | 600 | 717 | 780 | 625 | 1020 |
| 236 | 171 | 236 | 236 | 920 | 445 | 445 | 650 | 305 | 1430 | 520 | 690 |
| 354 | 216 | 354 | 354 | 315 | 320 | 320 | 250 | 356 | 450 | 360 | 320 |



Innowacyjne
kominki
elektryczne

Bezpieczne

Czyste

Eleganckie

Elektryczne

Innowacyjne

Klasyczne

Nowoczesne

Ponadczasowe

Przytulne

Romantyczne

Szlachetne

Wygodne

Wyjątkowe

Glen Dimplex Polska Sp. z o.o.

ul. Strzeszyńska 33

60-479 Poznań

tel. 61 842 58 05

fax: 61 842 58 06

office@dimplex.pl

www.optiflame.pl